

## ПАСПОРТ.РУКОВОДСТВО ПО ЭКСПЛУАТАЦИИ



Изготовитель: IVAR S.p.A., Via IV Novembre, 181, 25080, Prevalle (BS), ITALY



### КОЛЛЕКТОРЫ ЛАТУННЫЕ С НАРУЖНОЙ РЕЗЬБОЙ СТАНДАРТА «ЕВРОКОНУС»

Модель: VTc.500.NE

ПС -47494

Паспорт и РЭ разработаны в соответствии с требованиями ГОСТ Р 2.601-2019 и ГОСТ Р 2.610-2019

## ПАСПОРТ.РУКОВОДСТВО ПО ЭКСПЛУАТАЦИИ

### 1. Назначение и область применения

1.1. Коллекторы предназначены для распределения потока транспортируемой среды по потребителям. При этом под «потребителем» понимается отдельный прибор или группа приборов, контур или петля «теплого пола», отдельные части или ветви системы.

1.2. К коллекторам могут присоединяться стальные, полимерные, металлополимерные и медные трубопроводы.

### 2. Технические характеристики

№ п/п	Наименование характеристики	Ед. изм.	Значение
1	Номинальное давление, PN	МПа	1,6
2	Максимальная температура рабочей среды	°С	120
3	Максимальная температура окружающей среды	°С	70
4	Максимальная относительная влажность окружающей среды	%	60
5	Усредненный коэффициент местного сопротивления для коллектора:		
5.1	- 3/4"		3,15
5.2	- 1"		2,25
6	Предельный момент затяжки при монтаже коллекторных соединителей	Н·м	15
7	Предельный момент затяжки при монтаже коллектора	Н·м	35
8	Рабочая среда	вода, растворы гликолей до 50% с учетом п.6.3	
9	Рекомендуемые соединители для труб*:		

Паспорт и РЭ разработаны в соответствии с требованиями ГОСТ Р 2.601-2019 и ГОСТ Р 2.610-2019

## ПАСПОРТ.РУКОВОДСТВО ПО ЭКСПЛУАТАЦИИ

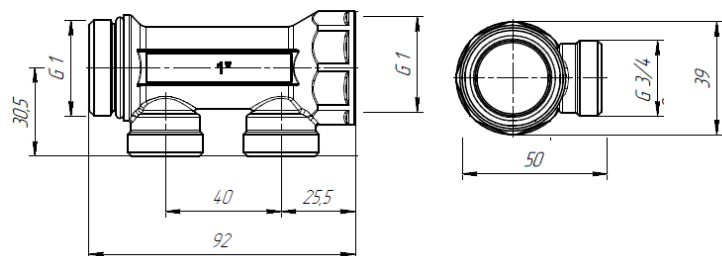
9.1	-пластиковых		VTc.4410
9.2	-металлополимерных		VTc.4420; VTc.712.NE
9.3	-из меди и нержавеющей стали		VTc.4430
9.4	-полипропиленовых		VTr.708E
10	Средний полный срок службы	лет	50

\* При использовании адаптера VTc.701E трубы к коллектору могут присоединяться с помощью фитингов с плоской прокладкой и накидной гайкой:

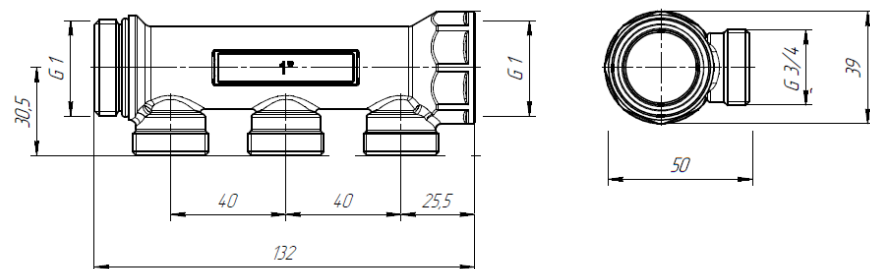
- VTm.322; VTm.222 – для металлополимерных и полимерных труб;
- VTi.908 – для труб из нержавеющей стали;
- VTr.708 – для полипропиленовых труб.

### 4. Габаритные размеры

Артикул VTc.500.NE.0602

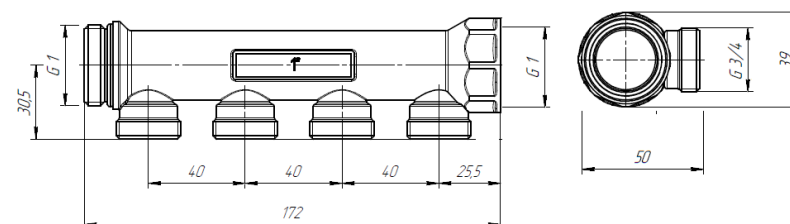


Артикул VTc.500.NE.0603



## ПАСПОРТ.РУКОВОДСТВО ПО ЭКСПЛУАТАЦИИ

Артикул VTc.500.NE.0604



### Вес изделий

Артикул	VTc.500.NE.0602	VTc.500.NE.0603	VTc.500.NE.0604
Вес, г	220	283	404

### 5. Указания по монтажу

- 5.1. Коллекторы могут монтироваться в любом монтажном положении.
- 5.2. При вертикальной установке коллекторов следует обратить внимание на то, чтобы автоматический воздухоотводчик тоже располагался вертикально, для чего можно использовать резьбовую футорку *VTr.581*.
- 5.3. Соединители для коллекторов следует использовать в соответствии с рекомендациями раздела 2.
- 5.4. Для присоединения к коллекторам воздухоотводчика и дренажного крана рекомендуется использовать коллекторный тройник *VTc.530* или коллекторный угольник *VTc.531*.
- 5.5. При отсутствии коллекторного тройника коллектор может быть заглушен резьбовой латунной пробкой *VTr.583*.
- 5.6. При установке коллекторных сборок в коллекторные шкафы следует руководствоваться указаниями по монтажу коллекторных шкафов.
- 5.7. Для крепления коллекторов VTc.500.NE.06 (1") рекомендуется использовать кронштейны VTc.IV130.INS.0600.
- 5.8. При монтаже не допускается превышение предельных моментов затяжки, указанных в таблице технических характеристик.

## ПАСПОРТ.РУКОВОДСТВО ПО ЭКСПЛУАТАЦИИ

5.9. После монтажа систему следует испытать статическим давлением, в 1,5 раз превышающим расчетное рабочее давление в системе, но не менее 0,6 МПа. Испытания проводятся в соответствии с указаниями СП 73.13330.2016. После проведения гидравлического испытания коллекторной сборки обжимные гайки соединителей следует подтянуть.

5.10. После монтажа система должна быть промыта в соответствии с требованиями п.6.1.13 СП73.13330.2016.

### **6. Указания по эксплуатации и техническому обслуживанию**

6.1. Коллекторы должны эксплуатироваться при условиях, изложенных в таблице технических характеристик.

6.2. Не допускается замораживание рабочей среды внутри коллекторов.

6.3. Рабочая среда не должна способствовать образованию накипи и шлама на внутренних поверхностях изделия, а также вымыванию цинка из латуни. Карбонатный индекс горячей воды, проходящей через корпус изделия, не должен превышать 1,5 (мг-экв./дм<sup>3</sup>)<sup>2</sup>.. Индекс Ланжелье для воды должен быть больше 0.

### **8. Утилизация**

8.1. Утилизация изделия (переплавка, захоронение, перепродажа) производится в порядке, установленном Законами РФ от 04 мая 1999 г. № 96-ФЗ "Об охране атмосферного воздуха" (с изменениями и дополнениями), от 24 июня 1998 г. № 89-ФЗ (с изменениями и дополнениями) "Об отходах производства и потребления", от 10 января 2002 № 7-ФЗ « Об охране окружающей среды» (с изменениями и дополнениями), а также другими российскими и региональными нормами, актами, правилами, распоряжениями и пр., принятыми во исполнение указанных законов.

8.2. Содержание благородных металлов: *нет*.

## ПАСПОРТ.РУКОВОДСТВО ПО ЭКСПЛУАТАЦИИ

### **9. Гарантийные обязательства**

9.1. Изготовитель гарантирует соответствие изделия требованиям безопасности, при условии соблюдения Потребителем правил применения, транспортировки, хранения, монтажа и эксплуатации.

9.2. Гарантия распространяется на все дефекты, возникшие по вине изготовителя.

9.3. Гарантия не распространяется на дефекты, возникшие в случаях:

- нарушения паспортных режимов хранения, монтажа, испытания, эксплуатации и обслуживания изделия;
- ненадлежащей транспортировки и погрузо-разгрузочных работ;
- наличия следов воздействия веществ, агрессивных к материалам изделия;
- наличия повреждений, вызванных пожаром, стихией, форс - мажорными обстоятельствами;
- повреждений, вызванных неправильными действиями Потребителя;
- наличия следов постороннего вмешательства в конструкцию изделия.

9.4. Производитель оставляет за собой право внесения изменений в конструкцию, улучшающие качество изделия при сохранении основных эксплуатационных характеристик. При этом фактический вес изделия не должен отличаться от веса, заявленного в настоящем паспорте, более, чем на 10%.

### **10. Условия гарантийного обслуживания**

10.1. Претензии к качеству изделия могут быть предъявлены в течение гарантийного срока.

10.2. Неисправные изделия в течение гарантийного срока обмениваются на новые бесплатно. Потребитель также имеет право на возврат уплаченных за некачественное изделие денежных средств или на соразмерное уменьшение его цены. В

## ПАСПОРТ.РУКОВОДСТВО ПО ЭКСПЛУАТАЦИИ

случае замены, замененное изделие переходит в собственность сервисного центра.

10.3. Решение о возмещении затрат Потребителю, связанных с демонтажом, монтажом и транспортировкой неисправного изделия в период гарантийного срока принимается по результатам экспертного заключения, в том случае, если изделие признано ненадлежащего качества.

10.4. В случае, если результаты экспертизы покажут, что недостатки изделия возникли вследствие обстоятельств, за которые не отвечает изготовитель, затраты на экспертизу изделия оплачиваются Потребителем.

## ПАСПОРТ.РУКОВОДСТВО ПО ЭКСПЛУАТАЦИИ

ГАРАНТИЙНЫЙ ТАЛОН № \_\_\_\_\_

*Наименование товара*

**КОЛЛЕКТОРЫ ЛАТУННЫЕ С НАРУЖНОЙ РЕЗЬБОЙ  
СТАНДАРТА «ЕВРОКОНУС»**

<i>№</i>	<i>Артикул</i>	<i>Количество</i>
<b>1</b>	<b><i>VTc.500.NE.</i></b>	

*Название и адрес торговой организации* \_\_\_\_\_

Дата продажи \_\_\_\_\_ Подпись продавца \_\_\_\_\_

*Штамп или печать  
торговой организации*

**С условиями гарантии СОГЛАСЕН:**

ПОКУПАТЕЛЬ \_\_\_\_\_ (подпись)

***Гарантийный срок - Десять лет (сто двадцать месяцев) с даты продажи конечному потребителю***

По вопросам гарантийного ремонта, рекламаций и претензий к качеству изделий обращаться в сервисный центр по адресу: г. Санкт-Петербург, ул. Профессора Качалова, дом 11, корпус 3, литер «А», тел/факс (812)3247750

При предъявлении претензии к качеству товара, покупатель предоставляет следующие документы:

1. Заявление в произвольной форме, в котором указываются:
  - название организации или Ф.И.О. покупателя, фактический адрес и контактные телефоны;
  - название и адрес организации, производившей монтаж;
  - основные параметры системы, в которой использовалось изделие;
  - краткое описание дефекта.
2. Документ, подтверждающий законность приобретения изделия.
3. Акт гидравлического испытания системы, в которой монтировалось изделие.
4. Настоящий заполненный гарантийный талон.

***Отметка о возврате или обмене товара:***

***Дата:*** «\_\_» \_\_\_\_\_ 20\_\_ г. ***Подпись*** \_\_\_\_\_